

GAZZETTA  UFFICIALE
DELLA REPUBBLICA ITALIANA

PARTE PRIMA

Roma - Venerdì, 3 marzo 2017

SI PUBBLICA TUTTI I
GIORNI NON FESTIVI

DIREZIONE E REDAZIONE PRESSO IL MINISTERO DELLA GIUSTIZIA - UFFICIO PUBBLICAZIONE LEGGI E DECRETI - VIA ARENULA, 70 - 00186 ROMA
AMMINISTRAZIONE PRESSO L'ISTITUTO POLIGRAFICO E ZECCA DELLO STATO - VIA SALARIA, 691 - 00138 ROMA - CENTRALINO 06-85081 - LIBRERIA DELLO STATO
PIAZZA G. VERDI, 1 - 00198 ROMA

La **Gazzetta Ufficiale, Parte Prima, oltre alla Serie Generale, pubblica cinque Serie speciali, ciascuna contraddistinta da autonoma numerazione:**

- 1^a Serie speciale: Corte costituzionale (pubblicata il mercoledì)
- 2^a Serie speciale: Unione europea (pubblicata il lunedì e il giovedì)
- 3^a Serie speciale: Regioni (pubblicata il sabato)
- 4^a Serie speciale: Concorsi ed esami (pubblicata il martedì e il venerdì)
- 5^a Serie speciale: Contratti pubblici (pubblicata il lunedì, il mercoledì e il venerdì)

La **Gazzetta Ufficiale, Parte Seconda, "Foglio delle inserzioni"**, è pubblicata il martedì, il giovedì e il sabato

AVVISO ALLE AMMINISTRAZIONI

Al fine di ottimizzare la procedura di pubblicazione degli atti in *Gazzetta Ufficiale*, le Amministrazioni sono pregate di inviare, contemporaneamente e parallelamente alla trasmissione su carta, come da norma, anche copia telematica dei medesimi (in formato word) al seguente indirizzo di posta elettronica certificata: gazzettaufficiale@giustiziacert.it, curando che, nella nota cartacea di trasmissione, siano chiaramente riportati gli estremi dell'invio telematico (mittente, oggetto e data).

Nel caso non si disponga ancora di PEC, e fino all'adozione della stessa, sarà possibile trasmettere gli atti a: gazzettaufficiale@giustizia.it

SOMMARIO

DECRETI, DELIBERE E ORDINANZE MINISTERIALI

Ministero dell'interno

DECRETO 21 febbraio 2017.

Approvazione di norme tecniche di prevenzione incendi per le attività di autorimes-
sa. (17A01579) Pag. 1

DECRETI, DELIBERE E ORDINANZE MINISTERIALI

MINISTERO DELL'INTERNO

DECRETO 21 febbraio 2017.

Approvazione di norme tecniche di prevenzione incendi per le attività di autorimessa.

IL MINISTRO DELL'INTERNO

Visto il decreto legislativo 8 marzo 2006, n. 139, recante «Riassetto delle disposizioni relative alle funzioni ed ai compiti del Corpo nazionale dei vigili del fuoco, a norma dell'art. 11 della legge 29 luglio 2003, n. 229»;

Visto il decreto del Presidente della Repubblica 1° agosto 2011, n. 151, concernente il regolamento per la semplificazione della disciplina dei procedimenti relativi alla prevenzione degli incendi, a norma dell'art. 49, comma 4-*quater*, del decreto-legge 31 maggio 2010, n. 78, convertito, con modificazioni, dalla legge 30 luglio 2010, n. 122;

Visto il decreto del Ministro dell'interno 1° febbraio 1986, recante «Norme di sicurezza antincendi per la costruzione e l'esercizio delle autorimesse e simili», pubblicato nella *Gazzetta Ufficiale* della Repubblica italiana, n. 38 del 15 febbraio 1986;

Visto il decreto del Ministro dell'interno 22 novembre 2002, recante «Disposizioni in materia di parcheggio di autoveicoli alimentati a gas di petrolio liquefatto all'interno di autorimesse in relazione al sistema di sicurezza dell'impianto», pubblicato nella *Gazzetta Ufficiale* della Repubblica italiana, n. 283 del 3 dicembre 2002;

Visto il decreto del Ministro dell'interno 7 agosto 2012, recante «Disposizioni relative alle modalità di presentazione delle istanze concernenti i procedimenti di prevenzione incendi e alla documentazione da allegare, ai sensi dell'art. 2, comma 7, del decreto del Presidente della Repubblica 1° agosto 2011, n. 151», pubblicato nella *Gazzetta Ufficiale* della Repubblica italiana, n. 201 del 29 agosto 2012;

Visto il decreto del Ministro dell'interno 3 agosto 2015 e successive modificazioni recante «Approvazione di norme tecniche di prevenzione incendi, ai sensi dell'art. 15 del decreto legislativo 8 marzo 2006, n. 139», pubblicato nella *Gazzetta Ufficiale* della Repubblica italiana, n. 192 del 20 agosto 2015;

Ritenuto di dover definire, nell'ambito delle norme tecniche di cui al decreto del Ministro dell'interno 3 agosto 2015, specifiche misure tecniche di prevenzione incendi per le attività di autorimessa;

Sentito il Comitato centrale tecnico-scientifico per la prevenzione incendi di cui all'art. 21 del decreto legislativo 8 marzo 2006, n. 139;

Espletata la procedura di informazione ai sensi della direttiva (UE) 2015/1535 del 9 settembre 2015, che prevede una procedura di informazione nel settore delle regolamentazioni tecniche e delle regole relative ai servizi della società dell'informazione;

Decreta:

Art. 1.

Nuove norme tecniche di prevenzione incendi per le attività di autorimessa

1. Sono approvate le norme tecniche di prevenzione incendi per le attività di autorimessa di cui all'allegato 1, che costituisce parte integrante del presente decreto.

Art. 2.

Campo di applicazione

1. Le norme tecniche di cui all'art. 1 si possono applicare alle attività di autorimessa di superficie complessiva coperta superiore a 300 m² di cui all'allegato I del decreto del Presidente della Repubblica 1° agosto 2011, n. 151, ivi individuate con il numero 75, esistenti alla data di entrata in vigore del presente decreto ovvero per quelle di nuova realizzazione.

2. Le norme tecniche di cui all'art. 1 si possono applicare alle attività di cui al comma 1 in alternativa alle specifiche norme tecniche di prevenzione incendi di cui al decreto del Ministro dell'interno del 1° febbraio 1986 e al decreto del Ministro dell'interno del 22 novembre 2002.

Art. 3.

Modifiche al decreto del Ministro dell'interno 3 agosto 2015 e successive modificazioni

1. All'allegato 1 del decreto del Ministro dell'interno 3 agosto 2015, nella sezione V «Regole tecniche verticali», è aggiunto il seguente capitolo «V.6 - Attività di autorimessa», contenente le norme tecniche di prevenzione incendi per le attività di autorimessa di cui all'art. 1.

2. All'art. 1, comma 2, del decreto del Ministro dell'interno 3 agosto 2015, dopo la lettera *n*), sono aggiunte le seguenti lettere: «*o*) decreto del Ministro dell'interno 1° febbraio 1986 recante «Norme di sicurezza antincendi per la costruzione e l'esercizio delle autorimesse e simili»; *p*) decreto del Ministro dell'interno 22 novembre 2002 recante «Disposizioni in materia di parcheggio di autoveicoli alimentati a gas di petrolio liquefatto all'interno di autorimesse in relazione al sistema di sicurezza dell'impianto»».

3. All'art. 2, comma 1, del decreto del Ministro dell'interno 3 agosto 2015, dopo il numero «75» sono eliminate le parole «limitatamente ai depositi di mezzi rotabili e ai locali adibiti al ricovero di natanti e aeromobili».

Art. 4.

Norme finali

1. Il presente decreto entra in vigore il trentesimo giorno successivo alla data di pubblicazione nella *Gazzetta Ufficiale* della Repubblica italiana.

Roma, 21 febbraio 2017

Il Ministro: MINNITI



REGOLE TECNICHE VERTICALI

Capitolo V.6: Autorimesse



V 6.1 **Scopo e campo di applicazione**

1. La presente regola tecnica verticale reca norme tecniche di prevenzione incendi riguardanti le attività di autorimessa con superficie superiore a 300 m².
2. Ai fini della presente regola tecnica verticale, non sono considerate autorimesse:
 - a) aree coperte destinate al parcheggio di veicoli ove ciascun posto auto sia accessibile direttamente da spazio scoperto, o con un percorso massimo inferiore a 2 volte l'altezza del piano di parcheggio;
 - b) spazi destinati all'esposizione, alla vendita o al deposito di veicoli provvisti di quantitativi limitati di carburante per la semplice movimentazione nell'area.

Nota: Per le caratteristiche dimensionali dell'autorimessa si deve fare riferimento, fatte salve le indicazioni contenute nella presente RTV, alla regolamentazione vigente in materia o alla regola dell'arte.

V 6.2 **Definizioni**

1. Autorimessa: area coperta, con servizi annessi, destinata al ricovero, alla sosta e alla manovra di veicoli.
 2. Autorimessa privata: autorimessa il cui uso è riservato ad un solo utente o ad un gruppo limitato e definito di utenti, con titolo ad accedervi.
 3. Autorimessa pubblica: autorimessa la cui utilizzazione è aperta alla generalità degli utenti.
 4. Autorimessa isolata: autorimessa situata in edificio esclusivamente destinato a tale uso ed eventualmente adiacente ad edifici destinati ad altri usi, strutturalmente e funzionalmente separata da questi.
 5. Autorimessa mista: autorimessa non rientrante nella tipologia di autorimessa isolata.
 6. Autorimessa aperta: autorimessa, o suo compartimento, munita di aperture di smaltimento di tipo SEa (Capitolo S.8) di superficie utile non inferiore al 15% della superficie dell'autorimessa, distribuite secondo le prescrizioni del paragrafo V.6.5.7.
 7. Autorimessa chiusa: autorimessa, o suo compartimento, non rientrante nella tipologia di autorimessa aperta.
 8. Autorimessa a spazio aperto: autorimessa, o suo compartimento, priva di elementi di separazione ai fini dell'organizzazione dei volumi interni.
 9. Superficie dell'autorimessa: superficie complessiva dell'autorimessa misurata al netto dello spessore delle pareti perimetrali, comprendente anche la superficie di eventuali aree TM1 non compartimentate.
 10. Veicolo: macchina munita di motore con qualsiasi tipologia di alimentazione destinata al trasporto di persone o cose, non trasportante sostanze o miscele pericolose.
- Nota: Ad esempio autovettura, autobus, motociclo, ciclomotore, ...
11. Autosilo: volume interno ad opera da costruzione destinato al ricovero, alla sosta e alla manovra dei veicoli, eseguita esclusivamente a mezzo di monta auto.
 12. Monta auto: apparecchio elevatore destinato al trasporto di veicoli.



V 6.3 Classificazioni

1. Ai fini della presente regola tecnica verticale, le autorimesse sono classificate come segue:

a) in relazione alla tipologia di *servizio*:

SA: autorimesse private;

SB: autorimesse pubbliche;

SC: autosilo;

b) in relazione alla superficie dell'autorimessa o del compartimento:

AA: $300 \text{ m}^2 < A \leq 1000 \text{ m}^2$;

AB: $1000 \text{ m}^2 < A \leq 5000 \text{ m}^2$;

AC: $5000 \text{ m}^2 < A \leq 10000 \text{ m}^2$;

AD: $A > 10000 \text{ m}^2$;

c) in relazione alle *quote massima e minima dei piani h* dell'autorimessa; nel caso di autorimesse miste, la quota massima coincide con l'altezza antincendi del fabbricato:

HA: $-6 \text{ m} \leq h \leq 12 \text{ m}$;

HB: $-6 \text{ m} \leq h \leq 24 \text{ m}$, non ricomprese in HA

HC: $-10 \text{ m} \leq h \leq 32 \text{ m}$, non ricomprese in HA e HB;

HD: qualsiasi h, non ricomprese in HA, HB e HC.

2. Le aree dell'attività sono classificate come segue:

TA: aree dedicate a ricovero, sosta e manovra dei veicoli;

TZ: aree destinate ai servizi annessi all'autorimessa ⁽¹⁾. I locali adibiti a manutenzione e riparazioni autoveicoli non possono avere una superficie superiore al 20% della superficie dell'autorimessa e devono essere collocati a quota superiore a -6 m.

Nota: (1) Ad esempio stazioni di lavaggio, stazioni di lubrificazione e minuta manutenzione, guardiana ed uffici di pertinenza.

3. Le aree comunicanti con l'attività di autorimessa sono classificate come segue:

TM1: aree o locali destinati a depositi di materiali combustibili, con esclusione di sostanze o miscele pericolose, di superficie lorda che complessivamente non sia superiore a 25 m^2 e con carico di incendio specifico $q_f \leq 300 \text{ MJ/m}^2$, non classificati come aree a rischio specifico;

Nota: Ad esempio area destinata a cantine di civile abitazione, ...

TM2: aree destinate anche a depositi di materiali combustibili, con esclusione di sostanze o miscele pericolose in quantità significative, con carico di incendio specifico non superiore a 1200 MJ/m^2 non classificate come aree a rischio specifico;

Nota: Ad esempio area destinata a deposito di attività di vendita...

TT: locali tecnici rilevanti ai fini della sicurezza antincendio.

Nota: Ad esempio cabine elettriche, centrali termiche, gruppi elettrogeni, ...



V 6.4 Profili di rischio

1. I *profili di rischio* sono determinati secondo la metodologia di cui al capitolo G.3.

V. 6.5 Strategia antincendio

1. Devono essere applicate *tutte* le misure antincendio della *regola tecnica orizzontale* (RTO) attribuendo i livelli di prestazione secondo i criteri in esse definiti, fermo restando quanto indicato al successivo punto 3.
2. Devono essere altresì applicate le prescrizioni dei capitoli V.1 e V2, fermo restando quanto indicato al successivo paragrafo V.6.6, e , ove pertinente , V.3.
3. Nei paragrafi che seguono sono riportate le indicazioni complementari o sostitutive delle *soluzioni conformi* previste dai corrispondenti livelli di prestazione della RTO.

V. 6.5.1 Reazione al fuoco

1. Nelle aree TA non è ammesso il livello di prestazione I (Capitolo S.1).
2. Le strutture portanti e separanti delle attività SC devono essere realizzate con materiali del gruppo GM0 di reazione al fuoco (Capitolo S.1).

V. 6.5.2 Resistenza al fuoco

1. Con esclusione delle autorimesse isolate, la classe di resistenza al fuoco dei compartimenti (Capitolo S.2) non può essere comunque inferiore a quanto previsto in tabella V.6-1


Compartimenti	Classificazione dell'Attività			
	SA Autorimesse aperte	SB Autorimesse chiuse		SC
		HA HB	HC HD	
Fuori terra	30	60	90	Resistenza al fuoco secondo capitolo S.2
Interrati	60	60	90	

Tabella V.6-1: Classe minima di resistenza al fuoco

2. L'opera da costruzione contenente l'autosilo deve avere indipendenza strutturale rispetto alle altre opere da costruzione e separata con elementi di resistenza al fuoco almeno di classe 120.

V.6.5.3 Compartimentazione

1. L' autorimessa deve costituire compartimento autonomo.
2. È ammessa la presenza di aree TM1 nello stesso compartimento di autorimesse classificate SA e AA e HA.
3. Le aree TM2 e TT devono costituire compartimento autonomo.



4. La comunicazione dell'autorimessa con altre attività deve avvenire tramite *filtro*.
5. Le autorimesse di tipo SA e AA e HC possono comunicare, tramite varchi muniti di chiusure almeno E30-Sa, con attività non aperte al pubblico e, con aree TM2 e TT, mediante varchi muniti di chiusure con caratteristiche di resistenza al fuoco determinate secondo il capitolo S.2 e comunque non inferiore a 30.
6. Se l'autorimessa comunica tramite un sistema d'esodo comune con altre attività aperte al pubblico, i compartimenti di tali attività devono essere a prova di fumo proveniente dall'autorimessa.

V.6.5.4 Esodo

1. Le aree interne all'autosilo non devono essere accessibili al pubblico. La determinazione dell'affollamento tiene conto del personale addetto.

V.6.5.5 Gestione della sicurezza antincendio

1. Nelle autorimesse deve essere installata la cartellonistica riferita ai divieti e alle limitazione di esercizio.
2. Nelle autorimesse è vietato:
 - a) fumare o usare fiamme libere;
 - b) depositare o effettuare travasi di fluidi infiammabili, compresa l'esecuzione di operazioni di riempimento e svuotamento dei serbatoi di carburante;
 - c) eseguire manutenzione, riparazioni degli autoveicoli o prove di motori, al di fuori delle aree appositamente predisposte;
 - d) l'accesso di veicoli con evidenti perdite di carburante (specificando, eventualmente, la motivazione nella segnaletica);
 - e) l'accesso per gli autoveicoli non in regola con gli obblighi di manutenzione sul circuito carburanti.
3. Nelle autorimesse è obbligatorio intervenire rapidamente sulle perdite di carburante liquido versando sulla pozza del materiale assorbente (ad es.: sabbia);
4. Il parcheggio degli autoveicoli alimentati a GPL con impianto dotato di sistema di sicurezza conforme al regolamento ECE/ONU 67-01 è consentito esclusivamente nei piani fuori terra e nei piani interrati, non oltre la quota -6 m;
5. Il parcheggio di autoveicoli alimentati a gas GPL privi del dispositivo di cui al precedente punto 4 è consentito soltanto nei piani fuori terra non comunicanti con piani interrati;
6. La gestione della sicurezza deve prevedere la determinazione delle aree di sosta, del numero e della tipologia dei veicoli.



V.6.5.6 Controllo dell'incendio

1. L'attività deve essere dotata di misure di controllo dell'incendio (Capitolo S.6) secondo i livelli di prestazione previsti in tabella V.6-2.

Classificazione dell'Attività	Classificazione dell'Attività		
	SA SB		SC
	HA HB	HC HD	
AA	II	III	V
AB	III	IV ^{[1][2]}	
AC	IV ^[1]		
AD			

[1] Protezione automatica delle aree TA
[2] Livello III per autorimesse aperte

Tabella V.6- 2: Livello di prestazione per controllo dell'incendio

2. Ai fini della eventuale applicazione della norma UNI 10779, devono essere adottati i parametri di progettazione minimi riportati in tabella V.6-3 e deve essere prevista la protezione interna.

Classificazione dell'Attività	Classificazione dell'Attività	Livello di pericolosità minimo	Protezione esterna	Caratteristiche minime alimentazione idrica (UNI EN 12845)
AA	HA, HB	-----	-----	-----
	HC, HD	1	Non richiesta	Singola [1]
AB	HA, HB	1	Non richiesta	Singola
	HC, HD	2	Si [2]	Singola
AC	HA,HB,HC HD	2	Si[2]	Singola
AD	HA,HB,HC,HD	3	Si	Singola Superiore

[1] E' consentita l'alimentazione di tipo promiscuo secondo UNI 10779
[2] La protezione esterna non è richiesta se adottato il livello di pericolosità 3

Tabella V.6- 3: Parametri progettuali per la rete idranti secondo UNI 10779

3. Per la progettazione dell'eventuale impianto automatico di controllo o estinzione dell'incendio di tipo sprinkler secondo norma UNI EN 12845 l'alimentazione idrica deve essere almeno di tipo singola superiore.

V.6.5.7 Controllo di fumo e calore

1. L'attività deve essere dotata di misure di controllo di fumi e calore (Capitolo S.8) secondo quanto indicato nella tabella V. 6-4.
2. L'altezza media delle aree TA non deve essere inferiore a 2 m.
3. È considerata soluzione conforme per il livello di prestazione II (Capitolo S.8), lo smaltimento di fumo e calore d'emergenza dimensionato in accordo con le indicazioni di cui ai successivi punti 5, 6, 7 e 8.
4. Il livello di prestazione III (Capitolo S.8) deve prevedere un sistema progettato,



realizzato ed esercito a regola d'arte (paragrafo G.1.14) e con le indicazioni di cui al successivo punto 9.

Classificazione dell'Attività		Classificazione dell'Attività				
		SA		SB		SC
		AA,AB,AC	AD	AA,AB	AC, AD	
Fuori terra	HA,HB,HC,HD	II				III
Interrate	HA,HB,	II	III	II	III	
	HC,HD	III				

Tabella V.6- 4: Livelli di prestazione per controllo fumo e calore

5. Per le aperture di smaltimento di fumo e calore d'emergenza deve essere impiegato il tipo di dimensionamento SE3, a prescindere dal valore del carico di incendio specifico q_f .
6. Per autorimesse di tipo AA e HA aventi altezza media dei locali non inferiore a 2,20 m e per quelle di tipo AB e HB aventi altezza media dei locali non inferiore a 2,40 m, può essere impiegata la formula $SE=[(A*q_f)/20000 + A/100]$, con il requisito aggiuntivo che almeno il 10% sia di tipo SEa, SEb o SEc.
7. Ciascuna apertura di smaltimento deve avere superficie minima pari a 0,2 m².
8. L'uniforme distribuzione in pianta delle aperture di smaltimento deve essere verificata impiegando il *metodo delle aree di influenza* (Capitolo S.8) ed imponendo contemporaneamente:
 - a) raggio di influenza r_{offset} pari a 20 m per *tutte* le tipologie di aperture di smaltimento;
 - b) raggio di influenza r_{offset} pari a 30 m per le sole aperture di smaltimento SEa, SEb, SEc.

Nota: Si intende garantire l'uniforme distribuzione anche delle aperture di smaltimento permanentemente aperte (SEa) o facilmente apribili (SEb, SEc).

Nota: Qualora non sia verificata l'uniforme distribuzione in pianta delle aperture di smaltimento si impiega il livello di prestazione III.

9. In caso di installazione di un sistema di controllo di fumo e calore, deve essere previsto un quadro di comando e controllo in posizione protetta e segnalata presso il piano d'accesso per soccorritori, in grado di realizzare e segnalare il ciclo di apertura/chiusura del sistema naturale di controllo del fumo e calore o marcia/arresto del sistema forzato di controllo del fumo e calore.

Nota: Le squadre di soccorso devono avere la possibilità di comandare il funzionamento dei Sistemi di controllo del fumo e calore durante l'incendio.

Nota: La funzione di controllo del fumo e calore e di aerazione ordinaria può essere svolta dallo stesso impianto a doppio impiego (dual-purpose).



V. 6.5.8 Sicurezza degli impianti tecnologici e di servizio

1. Al fine di non costituire pericolo durante le operazioni di estinzione dell'incendio, deve essere previsto in zona segnalata e di facile accesso, un dispositivo di sezionamento di emergenza che, con una sola manovra, tolga tensione a tutto l'impianto elettrico dell'autorimessa, compreso quello di eventuali box, alimentati da un impianto elettrico separato.
2. La protezione dai sovraccarichi e dai guasti a terra dell'impianto elettrico ed il dispositivo di sezionamento di emergenza devono essere installati all'esterno del compartimento antincendio.
3. Nell'autorimessa è consentito l'utilizzo di sistema monta auto conforme alle direttive CE applicabili e dotato di alimentazione elettrica di riserva; in tale caso, è necessario:
 - a) esporre all'esterno, in corrispondenza del vano di caricamento, in luogo idoneo e facilmente visibile, il regolamento di utilizzazione dell'impianto, con le limitazioni e prescrizioni di esercizio;
 - b) dotare l'attività di misure di controllo dell'incendio (Capitolo S.6) almeno di livello di prestazione IV a protezione delle aree TA, indipendentemente dalla sua superficie.

V. 6.6 Valutazione del rischio di esplosione

1. La probabilità di formazione di atmosfere esplosive pericolose all'interno di un'autorimessa dovute a perdite strutturali e/o a disfunzioni prevedibili e/o rare del circuito carburate dei veicoli è da ritenersi remota, nel rispetto di tutte le seguenti condizioni, che determinano la possibilità di omettere la valutazione del rischio di esplosione prevista dal capitolo V.2:
 - a) al fine di far fronte alle perdite strutturali e a quelle di entità equiparabile, le superfici di smaltimento in emergenza dell'autorimessa devono essere rispondenti alle seguenti ulteriori specifiche:
 - almeno il 30% delle aperture previste deve essere di tipo SEa;
 - il r_{offset} tra due SEa consecutive deve essere non superiore a 30 m e comunque devono essere presenti almeno due aperture SEa in posizione ragionevolmente contrapposte;
 - nel caso in cui il box auto non sia dotato di aperture permanenti verso l'esterno, la percentuale di foratura delle eventuali basculanti dei box auto deve essere non inferiore al 30% della superficie della basculante e le aperture devono essere dislocate per metà nella parte alta e per l'altra metà nella parte bassa della basculante stessa.
 - b) al fine di ridurre la probabilità di disfunzioni, prevedibili e/o rare, sui circuiti di carburante devono essere adottate le prescrizioni riportate al paragrafo V.6.5.5.



V. 6.7 Metodi

V.6.7.1 Scenari per la verifica della capacità portante in caso di incendio

1. Ai fini dell'applicazione dei metodi dell'ingegneria della sicurezza antincendio, possono essere adottate le indicazioni di seguito riportate.
2. Possono essere impiegati gli *scenari d'incendio di progetto* (cap.M2) descritti nel presente paragrafo per le autorimesse aventi entrambe le seguenti caratteristiche:
 - a) autorimessa aperta le cui aperture di smaltimento costituiscano almeno il 50% della superficie complessiva della facciata su cui sono attestate;
 - b) autorimessa fuori terra ed a spazio aperto.
3. Per la definizione degli incendi naturali di progetto, si considerano le curve RHR(t) di cui alle tabelle V.6-5, V.6-6 e V. 6-7 in cui il tempo è riferito all'istante d'innesco del veicolo.

Tempo dopo l'innesco [s]	0	240	960	1440	1500	1620	2280	4200
RHR(t) [kW]	0	1400	1400	5500	8300	4500	1000	0

Tabella V.6- 5: Curva RHR(t) per autoveicolo (primo innesco, $RHR_{max} = 8300$ kW)

Tempo dopo l'innesco [s]	0	60	600	960	1020	1140	1800	3720
RHR(t) [kW]	0	2400	2400	5500	8300	4500	1000	0

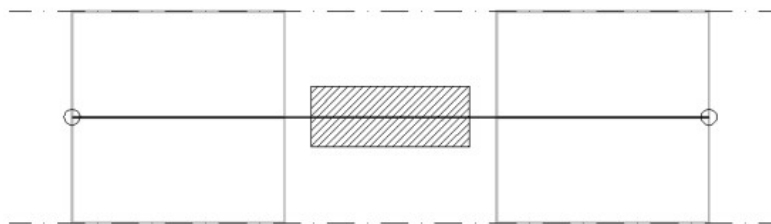
Tabella V.6- 6: Curva RHR(t) per autoveicolo (propagaz. al successivo veicolo, $RHR_{max} = 8300$ kW)

Tempo dopo l'innesco [s]	0	300	900	1500
RHR(t) [kW]	0	18000	18000	0

Tabella V.6- 7: Curva RHR(t) per autoveicolo commerciale (primo innesco e propagazione al successivo veicolo, $RHR_{max} = 18000$ kW)

4. Con riferimento alla disposizione tipica di parcheggio all'interno di un'autorimessa, il tempo di propagazione dell'incendio da un veicolo al veicolo adiacente può essere assunto pari a 12 minuti.
5. Gli scenari di incendio di progetto da impiegare (Illustrazione V 6-1) sono i seguenti:

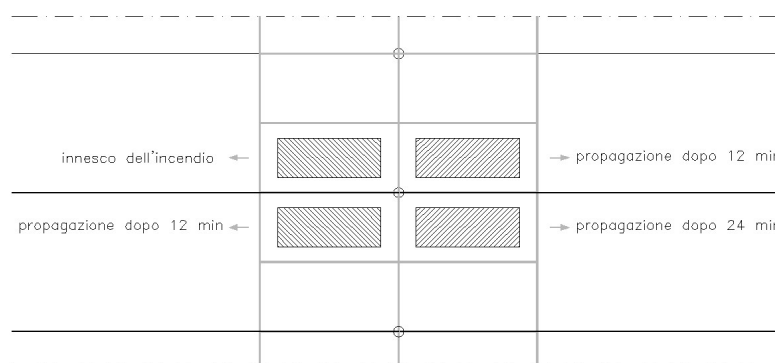




a) *scenario S1: caratterizzato dall'incendio di un autoveicolo commerciale in corrispondenza della mezzeria della trave o del solaio;*



b) *scenario S2: caratterizzato dalla propagazione simmetrica dell'incendio a partire dall'autoveicolo centrale con un tempo di ritardo dell'innesco pari a 12 minuti, coinvolgendo complessivamente 7 veicoli. Tra questi deve essere prevista la presenza di un autoveicolo commerciale posto al centro, quindi incendiato per primo, o di fianco al primo autoveicolo innescato;*



c) *Scenario S3: caratterizzato dall'incendio di 4 veicoli posti intorno ad una colonna. L'incendio si avvia da uno di essi, dopo 12 minuti si propaga a 2 veicoli, dopo ulteriori 12 minuti si propaga all'ultimo veicolo; uno dei veicoli deve essere un autoveicolo commerciale.*

Illustrazione V.6- 1 : Schematizzazione degli scenari di incendio di progetto



6. Gli scenari descritti sono adattati caso per caso in relazione ad eventuali conformazioni particolari del piano di parcheggio.
7. Nell'illustrazione V.6-2 si riportano a titolo esemplificativo le curve RHR(t) nel caso dello scenario di incendio di progetto S3, supponendo che il secondo veicolo ad incendiarsi sia un *autoveicolo commerciale*.

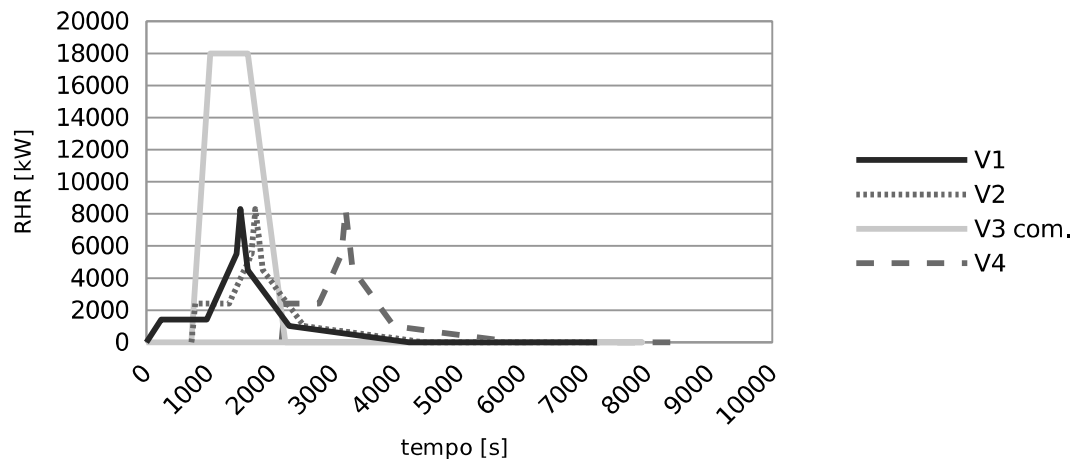


Illustrazione V.6- 2: Curve RHR(t) per lo scenario S3

8. Nel caso di adozione di modelli di incendio numerici semplificati dell'Eurocodice UNI EN 1991-1-2 rappresentativi di incendi localizzati, gli stessi vanno applicati con le seguenti prescrizioni:
 - a) per la determinazione della temperatura di una colonna ci si riferisce cautelativamente al riscaldamento della trave posta sulla sua sommità;
 - b) per gli scenari S2 ed S3, nel caso di modello di incendio localizzato con fiamma non impattante il soffitto, la definizione del flusso termico necessaria per il modello di riscaldamento degli elementi strutturali è condotta cautelativamente con riferimento all'incendio con fiamma impattante il soffitto.



V. 6.8 Riferimenti

1. Si indicano i seguenti riferimenti bibliografici in merito al controllo di fumi e calore nelle autorimesse:
 - a. prCEN/TR 12101-11 “*Smoke and heat control systems. Part 11: Indoor vehicle parks*”;
 - b. BS 7346-7:2013 “*Components for smoke and heat control systems. Code of practice on functional recommendations and calculation methods for smoke and heat control systems for covered car parks*”;
 - c. CEN TC 191 SC1 WG9 prEN TS 12101 – 11nineteenth draft SHVC car parks 10.06.2015;
 - d. UNI 9494-2 appendice H – committee draft 2016 -06-01;
 - e. Arrêté du 9 mai 2006 “*Approbation de dispositions complétant et modifiant le règlement de sécurité contre les risques d'incendie et de panique dans les établissements recevant du public (parcs de stationnement couverts) (ERP)*”, Francia.

